






Foyers encastrables et inserts à bois

Liste de prix consommateurs  
Juillet 2024

|                            |               |                                 |  |      |            |   |            |   |            |
|----------------------------|---------------|---------------------------------|--|------|------------|---|------------|---|------------|
| Foyers encastrables à bois | Sparttherm ID | Classe d'efficacité énergétique |  | Prix |            | Prix supplémentaires Sesam <sup>1)</sup>  |            | Prix supplémentaires S-Thermatik NEO <sup>2)</sup>                                  |            |
|                            |               |                                 |  | HTVA | 21% T.T.C. | HTVA  | 21% T.T.C. | HTVA  | 21% T.T.C. |
|                            |               |                                 |  |      |            |  |            |  |            |

 FOYERS À 3 FACES, LxPxH (cm)

SÉRIE PREMIUM, porte escamotable avec poignée intégrée 

|                             |   |    |       |        |       |       |       |       |
|-----------------------------|---|----|-------|--------|-------|-------|-------|-------|
| Premium Triple 60x38x50 RLA | Premium A-3RL-60h, chamotte blanche ou noir, cadre massif à 8 côtés | A+ | 7.009 | 8.480  | 1.546 | 1.870 | 1.769 | 2.140 |
| Premium Triple 80x41x50 RLA | Premium A-3RL-80h, chamotte blanche ou noir, cadre massif à 8 côtés | A+ | 8.451 | 10.225 | 1.546 | 1.870 | 1.769 | 2.140 |
| Premium Triple 50x54x50 RLA | Premium A-U-50h, chamotte blanche ou noir, cadre massif à 8 côtés   | A+ | 7.434 | 8.995  | 1.546 | 1.870 | 1.769 | 2.140 |
| Premium Triple 50x74x50 RLA | Premium A-U-70h, chamotte blanche ou noir, cadre massif à 8 côtés   | A+ | 8.343 | 10.095 | 1.546 | 1.870 | 1.769 | 2.140 |


SÉRIE LEAN, porte escamotable avec poignée intégrée 

|                          |                                    |    |       |       |       |       |       |       |
|--------------------------|------------------------------------|----|-------|-------|-------|-------|-------|-------|
| Lean Triple 68x28x48 RLA | Lean 3RL-70h RLA, chamotte blanche | A+ | 6.062 | 7.335 | 1.546 | 1.870 | 1.769 | 2.140 |
| Lean Triple 68x28x48 RLA | Lean 3RL-70h RLA, chamotte noir    | A+ | 6.368 | 7.705 | 1.546 | 1.870 | 1.769 | 2.140 |

SÉRIE LINEAR, porte escamotable avec poignée fixe 

|                             |  |    |       |        |             |             |       |       |
|-----------------------------|--|----|-------|--------|-------------|-------------|-------|-------|
| Linear Triple 73x35x40 RLA  | Varia AS-3RLh-4S, chamotte blanche ou noir                         | A+ | 6.426 | 7.775  | sur demande | sur demande | 1.769 | 2.140 |
| Linear Triple 73x35x40 RLA  | Varia AS-3RLh-4S, chamotte blanche ou noir, cadre massif à 8 côtés | A+ | 7.162 | 8.665  | sur demande | sur demande | 1.769 | 2.140 |
| Linear Triple 60x38x50 RLA  | Arte 3RL-60h-4S, blanche ou noir blanche                           | A+ | 6.897 | 8.345  | 1.546       | 1.870       | 1.769 | 2.140 |
| Linear Triple 60x38x50 RLA  | Arte 3RL-60h-4S, blanche ou noir blanche, cadre massif à 8 côtés   | A+ | 7.649 | 9.255  | 1.546       | 1.870       | 1.769 | 2.140 |
| Linear Triple 80x41x50 RLA  | Arte 3RL-80h-4S, chamotte blanche ou noir                          | A+ | 7.509 | 9.085  | 1.546       | 1.870       | 1.769 | 2.140 |
| Linear Triple 80x41x50 RLA  | Arte 3RL-80h-4S, chamotte blanche ou noir, cadre massif à 8 côtés  | A+ | 8.261 | 9.995  | 1.546       | 1.870       | 1.769 | 2.140 |
| Linear Triple 100x45x56 RLA | Arte 3RL-100h-4S, chamotte blanche ou noir                         | A  | 8.451 | 10.225 | sur demande | sur demande | 1.769 | 2.140 |
| Linear Triple 100x45x56 RLA | Arte 3RL-100h-4S, chamotte blanche ou noir, cadre massif à 8 côtés | A  | 9.203 | 11.135 | sur demande | sur demande | 1.769 | 2.140 |
| Linear Triple 50x54x50 RLA  | Arte U-50h-4S, chamotte blanche ou noir                            | A  | 7.000 | 8.470  | 1.546       | 1.870       | 1.769 | 2.140 |
| Linear Triple 50x54x50 RLA  | Arte U-50h-4S, chamotte blanche ou noir, cadre massif à 8 côtés    | A  | 7.753 | 9.380  | 1.546       | 1.870       | 1.769 | 2.140 |
| Linear Triple 50x74x50 RLA  | Arte U-70h-4S, chamotte blanche ou noir                            | A  | 7.616 | 9.215  | 1.546       | 1.870       | 1.769 | 2.140 |
| Linear Triple 50x74x50 RLA  | Arte U-70h-4S, chamotte blanche ou noir, cadre massif à 8 côtés    | A  | 8.368 | 10.125 | 1.546       | 1.870       | 1.769 | 2.140 |
| Linear Triple 55x91x54 RLA  | Arte U-90h-4S, chamotte blanche ou noir                            | A  | 8.451 | 10.225 | sur demande | sur demande | 1.769 | 2.140 |
| Linear Triple 55x91x54 RLA  | Arte U-90h-4S, chamotte blanche ou noir, cadre massif à 8 côtés    | A  | 9.203 | 11.135 | sur demande | sur demande | 1.769 | 2.140 |




 FOYERS À 2 FACES, LxPxH (cm)

SÉRIE PREMIUM, porte escamotable avec poignée intégrée 

|                             |   |    |       |       |       |       |       |       |
|-----------------------------|---|----|-------|-------|-------|-------|-------|-------|
| Premium Corner 58x39x51 RLA | Premium V-2L/2R-55h, chamotte blanche ou noir, cadre massif à 6 côtés | A  | 5.604 | 6.780 | 1.546 | 1.870 | 1.769 | 2.140 |
| Premium Corner 68x40x50 RLA | Premium V-2L/2R-68h, chamotte blanche ou noir, cadre massif à 6 côtés | A+ | 6.269 | 7.585 | 1.546 | 1.870 | 1.769 | 2.140 |
| Premium Corner 80x40x50 RLA | Premium V-2L/2R-80h, chamotte blanche ou noir, cadre massif à 6 côtés | A+ | 6.918 | 8.370 | 1.546 | 1.870 | 1.769 | 2.140 |

SÉRIE LEAN, porte escamotable avec poignée intégrée 

|                          |                                  |    |       |       |       |       |       |       |
|--------------------------|----------------------------------|----|-------|-------|-------|-------|-------|-------|
| Lean Corner 68x28x48 RLA | Lean 2L/2R-70h, chamotte blanche | A+ | 5.265 | 6.370 | 1.546 | 1.870 | 1.769 | 2.140 |
| Lean Corner 68x28x48 RLA | Lean 2L/2R-70h, chamotte noir    | A+ | 5.633 | 6.815 | 1.546 | 1.870 | 1.769 | 2.140 |



| Foyers encastrables à bois   | Sparttherm ID  | Classe d'efficacité énergétique | Prix  |            | Prix supplémentaires Sesam <sup>1)</sup>  |             | Prix supplémentaires S-Thermatik NEO <sup>2)</sup> |   |
|--|--|---------------------------------|-------|------------|---|-------------|--|---|
|  |  |                                 | HTVA  | 21% T.T.C. | HTVA  | 21% T.T.C.  | HTVA   | 21% T.T.C.  |
|  |  |                                 |       |            |  |             |  |  |
| <b>SÉRIE LINEAR, porte escamotable avec poignée fixe </b> |  |                                 |       |            |   |             |  |   |
| Linear Corner 46x46x51 RLA   | Mini 2LRh-51-4S, chamotte blanche ou noir                                | A+                              | 3.934 | 4.760      | sur demande   | sur demande | 1.769  | 2.140   |
| Linear Corner 46x46x51 RLA   | Mini 2LRh-51-4S, chamotte blanche ou noir, cadre massif à 6 côtés        | A+                              | 4.434 | 5.365      | sur demande   | sur demande | 1.769  | 2.140   |
| Linear Corner 46x46x57 RLA   | Mini 2LRh-57-4S, chamotte blanche ou noir                                | A+                              | 4.116 | 4.980      | sur demande   | sur demande | 1.769  | 2.140   |
| Linear Corner 46x46x57 RLA   | Mini 2LRh-57-4S, chamotte blanche ou noir, cadre massif à 6 côtés        | A+                              | 4.616 | 5.585      | sur demande   | sur demande | 1.769  | 2.140   |
| Linear Corner 58x39x51 RLA   | Varia 2L/2R-55h-4S, chamotte blanche ou noir                             | A+                              | 4.430 | 5.360      | sur demande   | sur demande | 1.769  | 2.140   |
| Linear Corner 58x39x51 RLA   | Varia 2L/2R-55h-4S, chamotte blanche ou noir, cadre massif à 6 côtés     | A+                              | 4.980 | 6.025      | sur demande   | sur demande | 1.769  | 2.140   |
| Linear Corner 58x39x51 RLU   | Varia 2L/2R-55h-4S RLU, chamotte blanche ou noir                         | A+                              | 4.790 | 5.795      | sur demande   | sur demande | 1.769  | 2.140   |
| Linear Corner 58x39x51 RLU   | Varia 2L/2R-55h-4S RLU, chamotte blanche ou noir, cadre massif à 6 côtés | A+                              | 5.339 | 6.460      | sur demande   | sur demande | 1.769  | 2.140   |
| Linear Corner 59x39x44 RLA   | Varia 2L/2R-62h, chamotte blanche ou noir                                | A+                              | 4.802 | 5.810      | 1.546   | 1.870       | 1.769  | 2.140   |
| Linear Corner 59x39x44 RLA   | Varia 2L/2R-62h, chamotte blanche ou noir, cadre massif à 6 côtés        | A+                              | 5.335 | 6.455      | 1.546   | 1.870       | 1.769  | 2.140   |
| Linear Corner 59x39x44 RLU   | Varia 2L/2R-62h RLU, chamotte blanche ou noir                            | A+                              | 4.802 | 5.810      | 1.546   | 1.870       | 1.769  | 2.140   |
| Linear Corner 59x39x44 RLU   | Varia 2L/2R-62h RLU, chamotte blanche ou noir, cadre massif à 6 côtés    | A+                              | 5.335 | 6.455      | 1.546   | 1.870       | 1.769  | 2.140   |
| Linear Corner 68x40x50 RLA   | Varia 2L/2R-68h-4S, chamotte blanche ou noir                             | A+                              | 5.236 | 6.335      | 1.546   | 1.870       | 1.769  | 2.140   |
| Linear Corner 68x40x50 RLA   | Varia 2L/2R-68h-4S, chamotte blanche ou noir, cadre massif à 6 côtés     | A+                              | 5.786 | 7.000      | 1.546   | 1.870       | 1.769  | 2.140   |
| Linear Corner 68x46x51 RLA   | Varia 2Lh/2Rh-51-4S, chamotte blanche ou noir                            | A+                              | 5.029 | 6.085      | 1.546   | 1.870       | 1.769  | 2.140   |
| Linear Corner 68x46x51 RLA   | Varia 2Lh/2Rh-51-4S, chamotte blanche ou noir, cadre massif à 6 côtés    | A+                              | 5.579 | 6.750      | 1.546   | 1.870       | 1.769  | 2.140   |
| Linear Corner 68x46x57 RLA   | Varia 2Lh/2Rh-57-4S, chamotte blanche ou noir                            | A+                              | 5.195 | 6.285      | 1.546   | 1.870       | 1.769  | 2.140   |
| Linear Corner 68x46x57 RLA   | Varia 2Lh/2Rh-57-4S, chamotte blanche ou noir, cadre massif à 6 côtés    | A+                              | 5.744 | 6.950      | 1.546   | 1.870       | 1.769  | 2.140   |
| Linear Corner 73x35x37 RLA   | Varia AS-2L/2Rh-4S, chamotte blanche ou noir                             | A+                              | 4.385 | 5.305      | sur demande   | sur demande | 1.769  | 2.140   |
| Linear Corner 73x35x37 RLA   | Varia AS-2Lh/2Rh-4S, chamotte blanche ou noir, cadre massif à 6 côtés    | A+                              | 4.934 | 5.970      | sur demande   | sur demande | 1.769  | 2.140   |
| Linear Corner 80x40x50 RLA   | Varia 2L/2R-80h-4S, chamotte blanche ou noir                             | A+                              | 5.422 | 6.560      | 1.546   | 1.870       | 1.769  | 2.140   |
| Linear Corner 80x40x50 RLA   | Varia 2L/2R-80h-4S, chamotte blanche ou noir, cadre massif à 6 côtés     | A+                              | 5.972 | 7.225      | 1.546   | 1.870       | 1.769  | 2.140   |
| Linear Corner 100x41x51 RLA  | Varia 2L/2R-100h-4S, chamotte blanche ou noir                            | A+                              | 6.203 | 7.505      | 1.546   | 1.870       | 1.769  | 2.140   |
| Linear Corner 100x41x51 RLA  | Varia 2L/2R-100h-4S, chamotte blanche ou noir, cadre massif à 6 côtés    | A+                              | 6.753 | 8.170      | 1.546   | 1.870       | 1.769  | 2.140   |

<sup>1)</sup> En option, disponible uniquement en combinaison avec le foyer.

<sup>2)</sup> En option, disponible uniquement en combinaison avec le foyer, connexion d'air extérieur non inclus.

| Foyers encastrables à bois                             | Sparttherm ID  | Classe d'efficacité énergétique | Prix  |            | Prix supplémentaires Sesam <sup>1)</sup> |            | Prix supplémentaires S-Thermatik NEO <sup>2)</sup> |            |
|--|--|---------------------------------|-------|------------|--|------------|--|------------|
|  |  |                                 | HTVA  | 21% I.T.C. | HTVA                                     | 21% I.T.C. | HTVA   | 21% I.T.C. |
| FOYERS FRONT, LxH (cm)                                 |  |                                 |       |            |  |            |  |            |
| SÉRIE PREMIUM, porte escamotable avec poignée intégrée |  |                                 |       |            |  |            |  |            |
| Premium Front 87x50 RLA                                | Premium V-1V-87h, chamotte blanche ou noir, cadre massif à 4 côtés | A+                              | 6.496 | 7.860      | 1.56                                     | 1.870      | 1.769  | 2.140      |

| SÉRIE LINEAR, porte escamotable avec poignée fixe |  |    |       |       |       |       |       |       |
|---|--|----|-------|-------|-------|-------|-------|-------|
| Linear Front 60x51 RLA                            | Mini Sh-4S, chamotte blanche ou noir                                     | A  | 3.616 | 4.375 | 2.120 | 2.565 | 1.769 | 2.140 |
| Linear Front 60x51 RLA                            | Mini Sh-4S, chamotte blanche ou noir, cadre massif à 4 côtés             | A  | 4.116 | 4.980 | 2.120 | 2.565 | 1.769 | 2.140 |
| Linear Front 60x51 RLU                            | Mini Sh-4S RLU, chamotte blanche ou noir                                 | A  | 3.934 | 4.760 | 2.120 | 2.565 | 1.769 | 2.140 |
| Linear Front 60x51 RLU                            | Mini Sh-4S RLU, chamotte blanche ou noir, cadre massif à 4 côtés         | A  | 4.434 | 5.365 | 2.120 | 2.565 | 1.769 | 2.140 |
| Linear Front 65x80 RLA                            | Arte Bh-4S, chamotte blanche   | A  | 5.290 | 6.400 | 2.120 | 2.565 | 1.769 | 2.140 |
| Linear Front 65x80 RLA                            | Arte Bh-4S, chamotte blanche, cadre massif à 4 côtés                     | A  | 5.839 | 7.065 | 2.120 | 2.565 | 1.769 | 2.140 |
| Linear Front 67x51 RLA                            | Varia 1Vh-51-4S, chamotte blanche ou noir                                | A+ | 4.124 | 4.990 | 2.120 | 2.565 | 1.769 | 2.140 |
| Linear Front 67x51 RLA                            | Varia 1Vh-51-4S, chamotte blanche ou noir, cadre massif à 4 côtés        | A+ | 4.674 | 5.655 | 2.120 | 2.565 | 1.769 | 2.140 |
| Linear Front 67x51 RLU                            | Varia 1Vh-51-4S RLU, chamotte blanche ou noir                            | A+ | 4.472 | 5.410 | 2.120 | 2.565 | 1.769 | 2.140 |
| Linear Front 67x51 RLU                            | Varia 1Vh-51-4S RLU, chamotte blanche ou noir, cadre massif à 4 côtés    | A+ | 5.021 | 6.075 | 2.120 | 2.565 | 1.769 | 2.140 |
| Linear Front 67x57 RLA                            | Varia 1Vh-57-4S, chamotte blanche ou noir                                | A+ | 4.872 | 5.895 | 2.120 | 2.565 | 1.769 | 2.140 |
| Linear Front 67x57 RLA                            | Varia 1Vh-57-4S, chamotte blanche ou noir, cadre massif à 4 côtés        | A+ | 5.422 | 6.560 | 2.120 | 2.565 | 1.769 | 2.140 |
| Linear Front 67x57 RLU                            | Varia 1Vh-57-4S RLU, chamotte blanche ou noir                            | A+ | 5.038 | 6.095 | 2.120 | 2.565 | 1.769 | 2.140 |
| Linear Front 67x57 RLU                            | Varia 1Vh-57-4S RLU, chamotte blanche ou noir, cadre massif à 4 côtés    | A+ | 5.587 | 6.760 | 2.120 | 2.565 | 1.769 | 2.140 |
| Linear Front 73x37 RLA                            | Varia ASH-4S, chamotte blanche ou noir                                   | A+ | 3.984 | 4.820 | -     | -     | 1.769 | 2.140 |
| Linear Front 73x37 RLA                            | Varia ASH-4S, chamotte blanche ou noir, cadre massif à 4 côtés           | A+ | 4.534 | 5.485 | -     | -     | 1.769 | 2.140 |
| Linear Front 73x37 RLU                            | Varia ASH-4S RLU, chamotte blanche ou noir                               | A+ | 4.360 | 5.275 | -     | -     | 1.769 | 2.140 |
| Linear Front 73x37 RLU                            | Varia ASH-4S RLU, chamotte blanche ou noir, cadre massif à 4 côtés       | A+ | 4.910 | 5.940 | -     | -     | 1.769 | 2.140 |
| Linear Front 74x62 RLA                            | Varia Sh-4S, chamotte blanche ou noir                                    | A+ | 5.042 | 6.100 | 1.546 | 1.870 | 1.769 | 2.140 |
| Linear Front 74x62 RLA                            | Varia Sh-4S, chamotte blanche, cadre massif à 4 côtés                    | A+ | 5.591 | 6.765 | 1.546 | 1.870 | 1.769 | 2.140 |
| Linear Front 74x62 RLU                            | Varia Sh-4S RLU, chamotte blanche ou noir                                | A+ | 5.385 | 6.515 | -     | -     | 1.769 | 2.140 |
| Linear Front 74x62 RLU                            | Varia Sh-4S RLU, chamotte blanche ou noir, cadre massif à 4 côtés        | A+ | 5.934 | 7.180 | -     | -     | 1.769 | 2.140 |
| Linear Front 80x52 RLA-RLU                        | Varia M-80h-4S RLA/RLU, chamotte blanche ou noir                         | A  | 5.430 | 6.570 | 2.120 | 2.565 | 1.769 | 2.140 |
| Linear Front 80x52 RLA-RLU                        | Varia M-80h-4S RLA/RLU, chamotte blanche ou noir, cadre massif à 4 côtés | A  | 5.980 | 7.235 | 2.120 | 2.565 | 1.769 | 2.140 |
| Linear Front 87x50 RLA                            | Varia 1V-87h-4S, chamotte blanche ou noir                                | A+ | 5.513 | 6.670 | 2.120 | 2.565 | 1.769 | 2.140 |
| Linear Front 87x50 RLA                            | Varia 1V-87h-4S, chamotte blanche ou noir, cadre massif à 4 côtés        | A+ | 6.062 | 7.335 | 2.120 | 2.565 | 1.769 | 2.140 |
| Linear Front 88x44 RLA                            | Varia Ah-4S, chamotte blanche ou noir                                    | A+ | 5.290 | 6.400 | 2.120 | 2.565 | 1.769 | 2.140 |
| Linear Front 88x44 RLA                            | Varia Ah-4S, chamotte blanche ou noir, cadre massif à 4 côtés            | A+ | 5.839 | 7.065 | 2.120 | 2.565 | 1.769 | 2.140 |
| Linear Front 100x51 RLA                           | Varia Bh-4S, chamotte blanche ou noir                                    | A  | 6.025 | 7.290 | 2.120 | 2.565 | 1.769 | 2.140 |
| Linear Front 100x51 RLA                           | Varia Bh-4S, chamotte blanche ou noir, cadre massif à 4 côtés            | A  | 6.575 | 7.955 | 2.120 | 2.565 | 1.769 | 2.140 |




| Foyers encastrables à bois   | Spartherm ID   | Classe d'efficacité énergétique | Prix  |            | Prix supplémentaires Sesam <sup>1)</sup>  |            | Prix supplémentaires S-Thermatik NEO <sup>2)</sup>                                  |            |
|--|--|---------------------------------|-------|------------|---|------------|---|------------|
|  |  |                                 | HTVA  | 21% T.T.C. | HTVA  | 21% T.T.C. | HTVA  | 21% T.T.C. |
|  |  |                                 |       |            |  |            |  |            |
| <b>SÉRIE LINEAR, porte escamotable avec poignée fixe </b> |  |                                 |       |            |   |            |   |            |
| Linear Front 100x51 RLU  | Varia Bh-4S RLU, chamotte blanche ou noir                          | A                               | 6.385 | 7.725      | 2.120   | 2.565      | 1.769   | 2.140      |
| Linear Front 100x51 RLU  | Varia Bh-4S RLU, chamotte blanche ou noir, cadre massif à 4 côtés  | A                               | 6.934 | 8.390      | 2.120   | 2.565      | 1.769   | 2.140      |
| Linear Front 100x70 RLA  | Varia 1V-100h-4S, chamotte blanche ou noir                         | A                               | 6.401 | 7.745      | 2.120   | 2.565      | 1.769   | 2.140      |
| Linear Front 100x70 RLA  | Varia 1V-100h-4S, chamotte blanche ou noir, cadre massif à 4 côtés | A                               | 6.951 | 8.410      | 2.120   | 2.565      | 1.769   | 2.140      |
| Linear Front 120x52 RLA  | Varia B-120h-4S, chamotte blanche ou noir                          | A                               | 6.385 | 7.725      | 2.120   | 2.565      | 1.769   | 2.140      |
| Linear Front 120x52 RLA  | Varia B-120h-4S, chamotte blanche ou noir, cadre massif à 4 côtés  | A                               | 6.934 | 8.390      | 2.120   | 2.565      | 1.769   | 2.140      |

|  FOYERS TUNNEL, double-faces, LxH (cm)                         |  |   |       |        |       |       |       |       |
|---|--|---|-------|--------|-------|-------|-------|-------|
| <b>SÉRIE PREMIUM, porte escamotable avec poignée intégrée </b> |  |   |       |        |       |       |       |       |
| Premium Tunnel 87x50 RLA  | Premium V-FD-87h, chamotte blanche ou noir, cadre massif à 4 côtés | A | 9.009 | 10.900 | 1.546 | 1.870 | 1.769 | 2.140 |

|   |  |    |       |        |       |       |       |       |
|---|--|----|-------|--------|-------|-------|-------|-------|
| <b>SÉRIE LINEAR, porte escamotable avec poignée fixe </b> |  |    |       |        |       |       |       |       |
| Linear Tunnel 60x51 RLA   | Mini S-FDh-4S, chamotte blanche ou noir  | A  | 4.600 | 5.565  | 2.120 | 2.565 | 1.769 | 2.140 |
| Linear Tunnel 60x51 RLA   | Mini S-FDh-4S, chamotte blanche ou noir, cadre massif à 4 côtés                      | A  | 5.100 | 6.170  | 2.120 | 2.565 | 1.769 | 2.140 |
| Linear Tunnel 60x51 RLA   | Mini S-FDh-4S, chamotte noir, 2x porte escamotable                                   | A  | 5.352 | 6.475  | 2.120 | 2.565 | 1.769 | 2.140 |
| Linear Tunnel 60x51 RLA   | Mini S-FDh-4S, chamotte noir, 2x porte escamotable, cadre massif à 4 côtés (2x)      | A  | 6.352 | 7.685  | 2.120 | 2.565 | 1.769 | 2.140 |
|   | Cadre Mini Sh-4S, à 4 côtés  |    | 253   | 305    | -     | -     | -     | -     |
| Linear Tunnel 67x51 RLA   | Varia FDh-51-4S, chamotte blanche  | A+ | 5.195 | 6.285  | 2.120 | 2.565 | 1.769 | 2.140 |
| Linear Tunnel 67x51 RLA   | Varia FDh-51-4S, chamotte blanche, cadre massif à 4 côtés                            | A+ | 5.744 | 6.950  | 2.120 | 2.565 | 1.769 | 2.140 |
| Linear Tunnel 67x51 RLA   | Varia FDh-51-4S, chamotte blanche, 2x porte escamotable                              | A+ | 5.947 | 7.195  | 2.120 | 2.565 | 1.769 | 2.140 |
| Linear Tunnel 67x51 RLA   | Varia FDh-51-4S, chamotte blanche, 2x porte escamotable, cadre massif à 4 côtés (2x) | A+ | 7.046 | 8.525  | 2.120 | 2.565 | 1.769 | 2.140 |
|   | Cadre Varia FDh-51-4S, à 4 côtés   | -  | 339   | 410    | -     | -     | -     | -     |
| Linear Tunnel 67x57 RLA   | Varia FDh-57-4S, chamotte blanche  | A+ | 5.290 | 6.400  | 2.120 | 2.565 | 1.769 | 2.140 |
| Linear Tunnel 67x57 RLA   | Varia FDh-57-4S, chamotte blanche, cadre massif à 4 côtés                            | A+ | 5.839 | 7.065  | 2.120 | 2.565 | 1.769 | 2.140 |
| Linear Tunnel 67x57 RLA   | Varia FDh-57-4S, chamotte blanche, 2x porte escamotable                              | A+ | 6.042 | 7.310  | 2.120 | 2.565 | 1.769 | 2.140 |
| Linear Tunnel 67x57 RLA   | Varia FDh-57-4S, chamotte blanche, 2x porte escamotable, cadre massif à 4 côtés (2x) | A+ | 7.141 | 8.640  | 2.120 | 2.565 | 1.769 | 2.140 |
|   | Cadre Varia FDh-57-4S, à 4 côtés   |    | 339   | 410    | -     | -     | -     | -     |
| Linear Tunnel 73x37 RLA   | Varia AS-FDh-4S, chamotte blanche ou noir  | A+ | 4.513 | 5.460  | 2.120 | 2.565 | 1.769 | 2.140 |
| Linear Tunnel 73x37 RLA   | Varia AS-FDh-4S, chamotte blanche ou noir, cadre massif à 4 côtés                    | A+ | 5.062 | 6.125  | 2.120 | 2.565 | 1.769 | 2.140 |
| Linear Tunnel 73x37 RLA   | Varia AS-FDh-4S, chamotte noir   | A+ | 5.265 | 6.370  | 2.120 | 2.565 | 1.769 | 2.140 |
| Linear Tunnel 73x37 RLA   | Varia AS-FDh-4S, chamotte noir, cadre massif à 4 côtés                               | A+ | 6.364 | 7.700  | 2.120 | 2.565 | 1.769 | 2.140 |
|   | Cadre Varia AS-FDh-4S, à 4 côtés   |    | 327   | 395    | -     | -     | -     | -     |
| Linear Tunnel 88x44 RLA   | Varia A-FDh-4S, chamotte blanche ou noir   | A+ | 6.703 | 8.110  | 2.120 | 2.565 | 1.769 | 2.140 |
| Linear Tunnel 88x44 RLA   | Varia A-FDh-4S, chamotte blanche ou noir, cadre massif à 4 côtés                     | A+ | 7.253 | 8.775  | 2.120 | 2.565 | 1.769 | 2.140 |
| Linear Tunnel 88x44 RLA   | Varia A-FDh-4S, chamotte blanche ou noir, 2x porte escamotable                       | A+ | 7.455 | 9.020  | 2.120 | 2.565 | 1.769 | 2.140 |
| Linear Tunnel 88x44 RLA   | Varia A-FDh-4S, chamotte blanche, 2x porte escamotable, cadre massif à 4 côtés (2x)  | A+ | 8.554 | 10.350 | 2.120 | 2.565 | 1.769 | 2.140 |
|   | Cadre Varia A-FDh-4S, à 4 côtés  |    | 339   | 410    | -     | -     | -     | -     |

<sup>1)</sup> En option, disponible uniquement en combinaison avec le foyer.

<sup>2)</sup> En option, disponible uniquement en combinaison avec le foyer, connexion d'air extérieur non inclus.

| Foyers encastrables à bois  | Sparttherm ID  | Classe d'efficacité énergétique | Prix  |            | Prix supplémentaires Sesam <sup>1)</sup>  |            | Prix supplémentaires S-Thermatik NEO <sup>2)</sup> |   |
|---|--|---------------------------------|-------|------------|---|------------|--|---|
|   |  |                                 | HTVA  | 21% I.T.C. | HTVA  | 21% I.T.C. | HTVA   | 21% I.T.C.  |
|   |  |                                 |       |            |  |            |  |  |
| SÉRIE LINEAR, porte escamotable avec poignée fixe  |  |                                 |       |            |   |            |  |   |
| Linear Tunnel 87x50 RLA   | Varia FD-87h-4S, chamotte blanche ou noir  | A                               | 7.410 | 8.965      | 2.120   | 2.565      | 1.769  | 2.140   |
| Linear Tunnel 87x50 RLA   | Varia FD-87h-4S, chamotte blanche ou noir, cadre massif à 4 côtés                            | A                               | 7.959 | 9.630      | 2.120   | 2.565      | 1.769  | 2.140   |
| Linear Tunnel 87x50 RLA   | Varia FD-87h-4S, chamotte blanche ou noir, 2x porte escamotable                              | A                               | 8.162 | 9.875      | 2.120   | 2.565      | 1.769  | 2.140   |
| Linear Tunnel 87x50 RLA   | Varia FD-87h-4S, chamotte blanche ou noir, 2x porte escamotable, cadre massif à 4 côtés (2x) | A                               | 9.261 | 11.205     | 2.120   | 2.565      | 1.769  | 2.140   |
|   | Cadre Varia FD-87h-4S, à 4 côtés   |                                 | 339   | 410        | -   | -          | -  | -   |
| Linear Tunnel 100x52 RLA  | Varia B-FDh-4S, chamotte blanche ou noir   | A                               | 7.616 | 9.215      | 2.120   | 2.565      | 1.769  | 2.140   |
| Linear Tunnel 100x52 RLA  | Varia B-FDh-4S, chamotte blanche ou noir, cadre massif à 4 côtés                             | A                               | 8.166 | 9.880      | 2.120   | 2.565      | 1.769  | 2.140   |
| Linear Tunnel 100x52 RLA  | Varia B-FDh-4S, chamotte noir, 2x porte escamotable  | A                               | 8.368 | 10.125     | 2.120   | 2.565      | 1.769  | 2.140   |
| Linear Tunnel 100x52 RLA  | Varia B-FDh-4S, chamotte noir, 2x porte escamotable, cadre massif à 4 côtés (2x)             | A                               | 9.467 | 11.455     | 2.120   | 2.565      | 1.769  | 2.140   |
|   | Cadre Varia B-FDh-4S, à 4 côtés  |                                 | 339   | 410        | -   | -          | -  | -   |





| Accessoires   | Prix  |               |
|---|-------|---------------|
|   | H.TVA | 21%<br>T.T.C. |
| <b>PRIX SUPPLÉMENTAIRE</b>  |       |               |
| S-Thermatik NEO avec display, blanche   | 1.769 | 2.140         |
| S-Thermatik NEO avec display, noir  | 1.769 | 2.140         |
| Conduit supplémentaire d'air frais pour S-Thermatik Neo (connexion d'air extérieur) | 153   | 185           |
| S-USI II foyers encastrables  | 1.083 | 1.310         |
| Câble de connexion NEO - S-USI II   | 100   | 120           |
| Kit d'extension S-USI II pour capteur de température, 5 mètres                      | 124   | 150           |
| S-Vent, système de ventilation  | 1.133 | 1.370         |
| <b>CADRE SUPPORT</b>  |       |               |
| <b>MODÈLES DE FRONT</b>   |       |               |
| Linéau tout droit, L=1000mm   | 137   | 165           |
| Linéau tout droit, L=1400mm   | 178   | 215           |
| Linéau tout droit, L=1500mm   | 228   | 275           |
| <b>MODÈLES À 2 FACES</b>  |       |               |
| Linéau coin, 1060x1060mm  | 186   | 225           |
| Linéau à gauche, 1310x660mm   | 191   | 230           |
| Linéau à droite, 1310x660mm   | 191   | 230           |
| <b>MODÈLES À 3 FACES</b>  |       |               |
| Linéau Arte U50h  | 244   | 295           |
| Linéau Arte U70h  | 269   | 325           |
| Linéau Arte U90h  | 306   | 370           |
| Linéau Arte 3RL-60h   | 244   | 295           |
| Linéau Arte 3RL-80h   | 269   | 325           |
| Linéau Arte 3RL-100h  | 286   | 345           |
| Linéau Varia C-45h  | 228   | 275           |
| Linéau Varia AS-3RLh  | 261   | 315           |
| Système de suspension pour des linéaux  | 46    | 55            |
| <b>VENTILATION LUX</b>  |       |               |
| Lux Lignum ivoire   | 177   | 213           |
| Jeu de tuyaux aluminium pour convection Ø150 pour Lux Lignum                        | 196   | 236           |
| Jeu d'adaptateurs pour installation des ampoules pour Lux Lignum                    | 55    | 66            |
| Eclairage pour 'Lux', 'Omni' et 'Lignum'  | 86    | 103           |

<sup>1)</sup> En option, disponible uniquement en combinaison avec le foyer.

<sup>2)</sup> En option, disponible uniquement en combinaison avec le foyer, connexion d'air extérieur non inclus.




| Accessoires  | Prix  |               |
|--|-------|---------------|
|  | H.TVA | 21%<br>T.T.C. |
| <b>VENTILATION BASIC</b>   |       |               |
| Élément de ventilation Lux Basic, ivoir  | 86    | 104           |
| Embase pour élément de ventilation Lux basic   | 39    | 46            |
| Élément d'alimentation en air Lux Basic, ivoir   | 67    | 81            |
| Jeu de tuyaux flexible pour élément de ventilation Lux Basic                             | 86    | 103           |
| <b>AÉRATION EXTERNE</b>  |       |               |
| Conduit supplémentaire d'air frais (latéral ou vers l'arrière) Ø150, pour RLA/RLU        | 195   | 235           |
| Conduit supplémentaire d'air frais (vers le bas) Ø150, pour RLA/RLU                      | 87    | 105           |
| Conduit supplémentaire d'air frais rectangulaire/ronde 1xØ150, pour RLA/RLU              | 100   | 120           |
| Conduit supplémentaire d'air frais rectangulaire/ronde 2xØ150, pour RLA/RLU              | 83    | 100           |
| Conduit supplémentaire d'air frais latéral excentrique Ø250-Ø148, avec verrou de tension | 162   | 195           |
| Conduit supplémentaire d'air frais d'arrière vers le bas Ø150 pour Arte U                | 91    | 110           |
| <b>CLAPETS DE FUMÉE</b>  |       |               |
| Clapet de fumée, D=150mm, arbre 500mm, bouton de commande blanche                        | 104   | 125           |
| Clapet de fumée, D=160mm, arbre 500mm, bouton de commande blanche                        | 220   | 265           |
| Clapet de fumée, D=180mm, arbre 500mm, bouton de commande blanche                        | 228   | 275           |
| Clapet de fumée, D=200mm, arbre 500mm, bouton de commande blanche                        | 232   | 280           |
| Clapet de fumée, D=250mm, arbre 500mm, bouton de commande blanche                        | 277   | 335           |
| Adapteur non peinte Ø180 à Ø160  | 58    | 70            |
| Adapteur non peinte Ø200 à Ø180  | 67    | 80            |
| Adapteur non peinte Ø250 à Ø200  | 71    | 85            |
| <b>DIVERS</b>  |       |               |
| Humidimètre Spartherm  | 42    | 50            |
| Poignée nero grande, 248mm, droites  | 62    | 75            |
| Poignée nero petite, 171mm, droites  | 62    | 75            |



| Inserts à bois  | Sparttherm ID   | Classe d'efficacité énergétique | Prix  |            | Prix supplémentaires Sesam <sup>1)</sup>  |   | Prix supplémentaires S-Thermatik NEO <sup>2)</sup> |            |
|---|---|---------------------------------|-------|------------|---|---|--|------------|
|   |   |                                 | HT.VA | 21% T.T.C. | HT.VA   | 21% T.T.C.  | HT.VA  | 21% T.T.C. |
|   |   |                                 |       |            |  |  |  |            |
|  FOYERS FRONT, LxH (cm)                                |   |                                 |       |            |   |   |  |            |
| <b>SÉRIE SWING, porte tournante avec poignée fixe</b>  |   |                                 |       |            |   |   |  |            |
| Swing Insert 34x45 RLA  | Insert Linear XS 500, chamotte blanche, cadre 45mm                    | A+                              | 1.955 | 2.365      | -   | -   | -  | -          |
| Swing Insert 34x45 RLA  | Insert Linear XS 500, chamotte blanche, cadre 60mm                    | A+                              | 1.972 | 2.385      | -   | -   | -  | -          |
| Swing Insert 34x45 RLA  | Insert Linear XS 500, chamotte blanche, cadre 80mm                    | A+                              | 1.988 | 2.405      | -   | -   | -  | -          |
| Swing Insert 51x45 RLA  | Insert Linear S 600, chamotte blanche, cadre 60mm                     | A                               | 2.505 | 3.030      | -   | -   | -  | -          |
| Swing Insert 51x45 RLA  | Insert Linear S 600, chamotte blanche, cadre 60mm, avec ventilateur   | A                               | 3.178 | 3.845      | -   | -   | -  | -          |
| Swing Insert 51x45 RLA  | Insert Linear S 600, chamotte blanche, cadre 80mm                     | A                               | 2.521 | 3.050      | -   | -   | -  | -          |
| Swing Insert 51x45 RLA  | Insert Linear S 600, chamotte blanche, cadre 80mm, avec ventilateur   | A                               | 3.195 | 3.865      | -   | -   | -  | -          |
| Swing Insert 51x45 RLA  | Insert Linear S 600, chamotte blanche, cadre 100mm                    | A                               | 2.529 | 3.060      | -   | -   | -  | -          |
| Swing Insert 51x45 RLA  | Insert Linear S 600, chamotte blanche, cadre 100mm, avec ventilateur  | A                               | 3.203 | 3.875      | -   | -   | -  | -          |
|   | Conduit supplémentaire d'air frais Linear S 600, vers le bas          |                                 | 104   | 125        | -   | -   | -  | -          |
|   | Conduit supplémentaire d'air frais Linear S 600, vers l'arrière       |                                 | 83    | 100        | -   | -   | -  | -          |
|   | Pièce de raccordement pour convection Linear S 600                    |                                 | 100   | 120        | -   | -   | -  | -          |
| Swing Insert 61x50 RLA  | Insert Linear M 700, chamotte blanche, cadre 60mm                     | A                               | 2.839 | 3.435      | -   | -   | -  | -          |
| Swing Insert 61x50 RLA  | Insert Linear M 700, chamotte blanche, cadre 60mm, avec ventilateur   | A                               | 3.513 | 4.250      | -   | -   | -  | -          |
| Swing Insert 61x50 RLA  | Insert Linear M 700, chamotte blanche, cadre 80mm                     | A                               | 2.856 | 3.455      | -   | -   | -  | -          |
| Swing Insert 61x50 RLA  | Insert Linear M 700, chamotte blanche, cadre 80mm, avec ventilateur   | A                               | 3.529 | 4.270      | -   | -   | -  | -          |
| Swing Insert 61x50 RLA  | Insert Linear M 700, chamotte blanche, cadre 100mm                    | A                               | 2.864 | 3.465      | -   | -   | -  | -          |
| Swing Insert 61x50 RLA  | Insert Linear M 700, chamotte blanche, cadre 100mm, avec ventilateur  | A                               | 3.538 | 4.280      | -   | -   | -  | -          |
|   | Conduit supplémentaire d'air frais Linear 700-800-900, vers le bas    |                                 | 120   | 145        | -   | -   | -  | -          |
|   | Conduit supplémentaire d'air frais Linear 700-800-900, vers l'arrière |                                 | 83    | 100        | -   | -   | -  | -          |
|   | Pièce de raccordement pour convection Linear M 700                    |                                 | 100   | 120        | -   | -   | -  | -          |
| Swing Insert 71x52 RLA  | Insert Linear L 800, chamotte blanche, cadre 60mm                     | A                               | 3.005 | 3.635      | -   | -   | -  | -          |
| Swing Insert 71x52 RLA  | Insert Linear L 800, chamotte blanche, cadre 60mm, avec ventilateur   | A                               | 3.678 | 4.450      | -   | -   | -  | -          |
| Swing Insert 71x52 RLA  | Insert Linear L 800, chamotte blanche, cadre 80mm                     | A                               | 3.021 | 3.655      | -   | -   | -  | -          |
| Swing Insert 71x52 RLA  | Insert Linear L 800, chamotte blanche, cadre 80mm, avec ventilateur   | A                               | 3.695 | 4.470      | -   | -   | -  | -          |
| Swing Insert 71x52 RLA  | Insert Linear L 800, chamotte blanche, cadre 100mm                    | A                               | 3.029 | 3.665      | -   | -   | -  | -          |
| Swing Insert 71x52 RLA  | Insert Linear L 800, chamotte blanche, cadre 100mm, avec ventilateur  | A                               | 3.703 | 4.480      | -   | -   | -  | -          |
|   | Conduit supplémentaire d'air frais Linear 700-800-900, vers le bas    |                                 | 120   | 145        | -   | -   | -  | -          |
|   | Conduit supplémentaire d'air frais Linear 700-800-900, vers l'arrière |                                 | 83    | 100        | -   | -   | -  | -          |
|   | Pièce de raccordement pour convection Linear L 800                    |                                 | 100   | 120        | -   | -   | -  | -          |

<sup>1)</sup> En option, disponible uniquement en combinaison avec le foyer.

<sup>2)</sup> En option, disponible uniquement en combinaison avec le foyer, connexion d'air extérieur non inclus.

| Inserts à bois  | Sparttherm ID   | Classe d'efficacité énergétique | Prix  |            | Prix supplémentaires Sesam <sup>1)</sup>  |   | Prix supplémentaires S-Thermatik NEO <sup>2)</sup> |            |
|---|---|---------------------------------|-------|------------|---|---|--|------------|
|   |   |                                 | HTVA  | 21% T.T.C. | HTVA  | 21% T.T.C.  | HTVA   | 21% T.T.C. |
|   |   |                                 |       |            |  |  |  |            |
| <b>SÉRIE SWING, porte tournante avec poignée fixe </b> |   |                                 |       |            |   |   |  |            |
| Swing Insert 81x54 RLA  | Insert Linear XL 900, chamotte blanche, cadre 60mm                    | A                               | 3.170 | 3.835      | -   | -   | -  | -          |
| Swing Insert 81x54 RLA  | Insert Linear XL 900, chamotte blanche, cadre 60mm, avec ventilateur  | A                               | 3.843 | 4.650      | -   | -   | -  | -          |
| Swing Insert 81x54 RLA  | Insert Linear XL 900, chamotte blanche, cadre 80mm                    | A                               | 3.186 | 3.855      | -   | -   | -  | -          |
| Swing Insert 81x54 RLA  | Insert Linear XL 900, chamotte blanche, cadre 80mm, avec ventilateur  | A                               | 3.860 | 4.670      | -   | -   | -  | -          |
| Swing Insert 81x54 RLA  | Insert Linear XL 900, chamotte blanche, cadre 100mm                   | A                               | 3.195 | 3.865      | -   | -   | -  | -          |
| Swing Insert 81x54 RLA  | Insert Linear XL 900, chamotte blanche, cadre 100mm, avec ventilateur | A                               | 3.868 | 4.680      | -   | -   | -  | -          |
|   | Conduit supplémentaire d'air frais Linear 700-800-900, vers le bas    |                                 | 120   | 145        | -   | -   | -  | -          |
|   | Conduit supplémentaire d'air frais Linear 700-800-900, vers l'arrière |                                 | 83    | 100        | -   | -   | -  | -          |
|   | Pièce de raccordement pour convectiont Linear XL 900                  |                                 | 100   | 120        | -   | -   | -  | -          |
| <b>ACCESSOIRES POUR DES INSERTS</b>   |   |                                 |       |            |   |   |  |            |
|   | Raccordement cheminée Ø150 avec dévoiement                            |                                 | 104   | 125        | -   | -   | -  | -          |
|   | Raccordement cheminée Ø180 avec dévoiement                            |                                 | 108   | 130        | -   | -   | -  | -          |
|   | Raccordement cheminée Ø200 avec dévoiement                            |                                 | 112   | 135        | -   | -   | -  | -          |

| Foyers à chauffage central à bois                 | Sparttherm ID                                  | Classe d'efficacité énergétique | Prix  |            | Prix supplémentaires Sesam <sup>1)</sup> |             | Prix supplémentaires S-Thermatik NEO <sup>2)</sup> |            |
|---|--|---------------------------------|-------|------------|--|-------------|--|------------|
|   |  |                                 | HTVA  | 21% I.T.C. | HTVA                                     | 21% I.T.C.  | HTVA   | 21% I.T.C. |
|   |  |                                 |       |            |  |             |  |            |
| <b>Green Design</b>                               |  |                                 |       |            |  |             |  |            |
| <b>FOYERS FRONT, LxH (cm)</b>                     |  |                                 |       |            |  |             |  |            |
| SÉRIE LINEAR, porte escamotable avec poignée fixe |  |                                 |       |            |  |             |  |            |
| Linear Front H2O 67x51 RLA                        | Varia 1Vh H2O-4S, chamotte blanche ou noir     | A+                              | 6.215 | 7.520      | sur demande                              | sur demande | 1.922  | 2.325      |
| Linear Front H2O 67x51-XL RLA                     | Varia 1Vh H2O XL-4S, chamotte blanche ou noir  | A+                              | 7.034 | 8.510      | sur demande                              | sur demande | 1.922  | 2.325      |
| Linear Front H2O 67x51-XXL RLA                    | Varia 1Vh H2O XXL-4S, chamotte blanche ou noir | A+                              | 7.257 | 8.780      | sur demande                              | sur demande | 1.922  | 2.325      |
| Linear Front H2O 88x44 RLA                        | Varia Ah-4S H2O, chamotte blanche ou noir      | A+                              | 8.046 | 9.735      | sur demande                              | sur demande | 1.922  | 2.325      |

|   |                                      |    |       |        |             |             |       |       |
|---|--------------------------------------|----|-------|--------|-------------|-------------|-------|-------|
| <b>FOYERS TUNNEL, double-faces, LxH (cm)</b>      |                                      |    |       |        |             |             |       |       |
| SÉRIE LINEAR, porte escamotable avec poignée fixe |                                      |    |       |        |             |             |       |       |
| Linear Tunnel H2O 88x44 RLA                       | Varia A-FDh-4S H2O, chamotte blanche | A+ | 8.310 | 10.055 | sur demande | sur demande | 1.922 | 2.325 |
|   | Cadre Varia A-FDh-4S, à 4 côtés      |    | 339   | 410    | -           | -           | -     | -     |
| Linear Tunnel H2O 67x51 RLA                       | Varia FDh H2O-4S, chamotte blanche   | A+ | 7.472 | 9.040  | sur demande | sur demande | 1.988 | 2.405 |
|   | Cadre Varia FDh-4S, à 4 côtés        |    | 339   | 410    | -           | -           | -     | -     |

|   |  |    |       |       |             |             |       |       |
|---|--|----|-------|-------|-------------|-------------|-------|-------|
| <b>FOYERS À 2 FACES LxPxH (cm)</b>                |  |    |       |       |             |             |       |       |
| SÉRIE LINEAR, porte escamotable avec poignée fixe |  |    |       |       |             |             |       |       |
| Linear Corner H2O 68x46x51 RLA                    | Varia 2Lh/2Rh H2O-4S, chamotte blanche ou noir   | A+ | 7.715 | 9.335 | sur demande | sur demande | 1.922 | 2.325 |
| Linear Corner H2O 58x39x51 RLA                    | Varia 2L/2R-55h H2O-4S, chamotte blanche ou noir | A+ | 6.232 | 7.540 | sur demande | sur demande | 1.922 | 2.325 |

| ACCESSOIRES  |  |  |     |     |   |   |   |   |
|--|--|--|-----|-----|---|---|---|---|
| Capteur de température pour de l'eau/du air pour S-Thermatik |  |  | 46  | 55  | - | - | - | - |
| <b>Matériel d'installation H2O</b>                           |  |  |     |     |   |   |   |   |
| Unité de charge ESBE LTC341 60°C                             |  |  | 658 | 795 | - | - | - | - |

<sup>1)</sup> En option, disponible uniquement en combinaison avec le foyer.

<sup>2)</sup> En option, disponible uniquement en combinaison avec le foyer, connexion d'air extérieur non inclus.



DRU Belgium  
Kontichsesteenweg 69/1  
2630 Aartselaar  
Belgium  
T. +32 (0)3 - 450 7000  
[www.spartherm.be](http://www.spartherm.be)

Tous les prix mentionnés sont des prix de vente conseillés en €, valable en Belgique du 1 juillet 2024 jusqu'au 30 juin 2025, sous réserve de modifications intermédiaires. Cette liste remplace et annule toutes les listes de prix précédentes.



[www.drufire.com](http://www.drufire.com)



BY APPOINTMENT OF  
THE COURT OF THE NETHERLANDS

since  
**1754**



DRU: Member of the Spartherm-Group

MÉDIA SOCIAL : Pour plus d'inspiration et d'informations, consultez l'un de nos canaux de médias sociaux ou scannez le code QR :

